
「あいさつ・見守りたい（隊）」の 手引き

令和6年4月作成

保存版

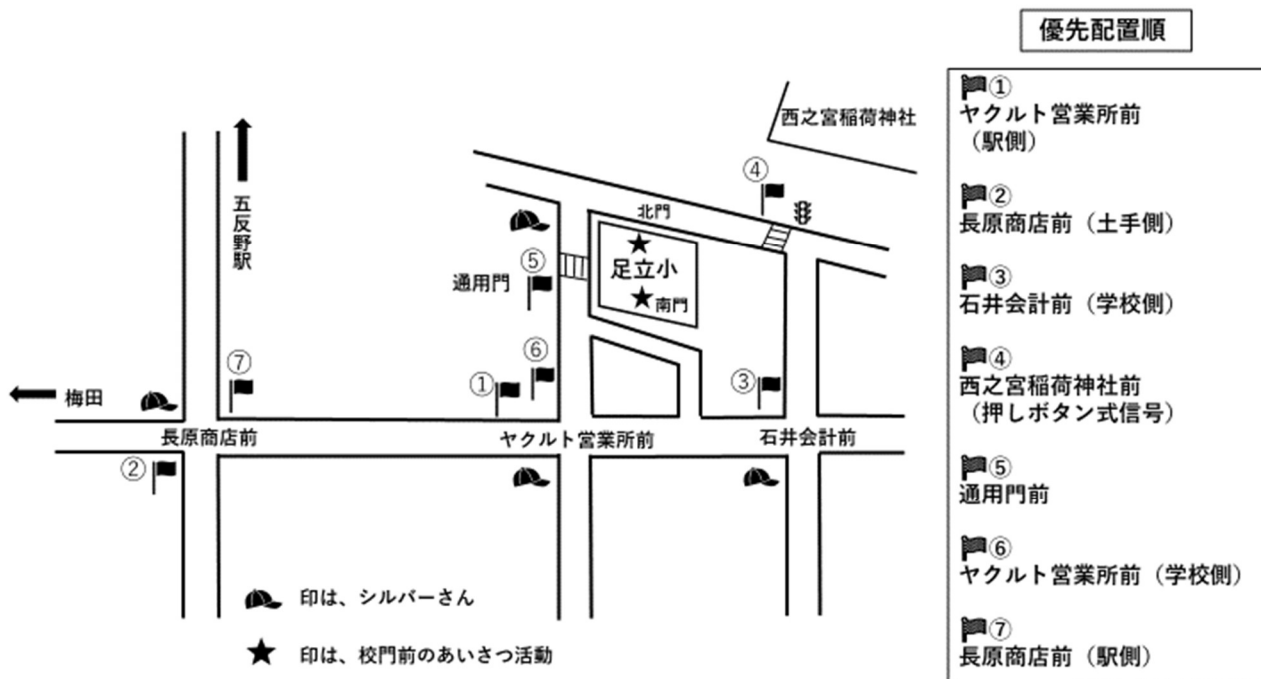
☆在学中、使用しますので、
お手元に保管をお願いいたします



1. 活動場所について

足立区立足立小学校 PTA

活動場所については、次の図のとおりです。(令和5年度現在)



2. 当番表をご確認ください

学年ごとに、当番開始の一か月前を目安に当番表を配布します。

ご自身の当番日をご確認のうえ、都合がつかない日に割当てされてしまいましたら、お知り合いの方と交代するなど、ご対応をお願いします。

3. 旗・ベストなどの保管場所

校舎・体育館側にある物置きに、

- ① 旗 ② オレンジ色のベスト
- ③ 予備のレインコート

雨や雪の場合、レインコートを着用しての活動をお願いいたします
見守り中の傘の使用は禁止いたします

- ④ 出欠を記入する表を用意しています。



4. 当日の流れ

1 準備

- ① 出欠表にお子様の名前を記入する。

★時間に遅れて来られた方は、出欠表をご確認いただき、優先順に沿って空いている場所にお立ちください。

★活動終了後に何かお気づきの点がありましたら、[連絡事項]にご記入ください。

- ② 所定場所に着く

7時50分までにネームホルダー（名札）、図 b - ② オレンジ色のベストを着用、旗を持って、図 a で示した所定の位置へ移動してください

2 活動

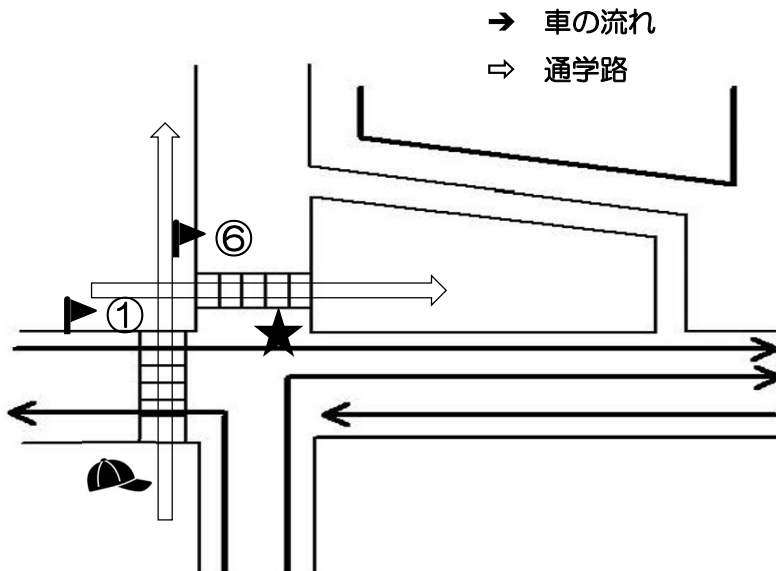
7時50分から8時15分まで、子どもたちが安全に登校できるよう、活動へのご協力をお願いいたします。

☆活動時間は、変更になる場合がございます。その際は、事前に配布する当番表などでお知らせいたしますので、ご確認をお願いいたします。

＝ 活動のポイント ＝

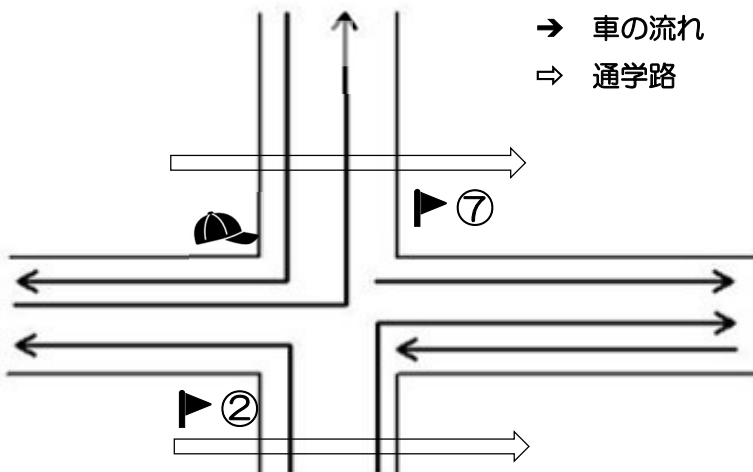
図a

<① ⑥ ヤクルト営業所前>



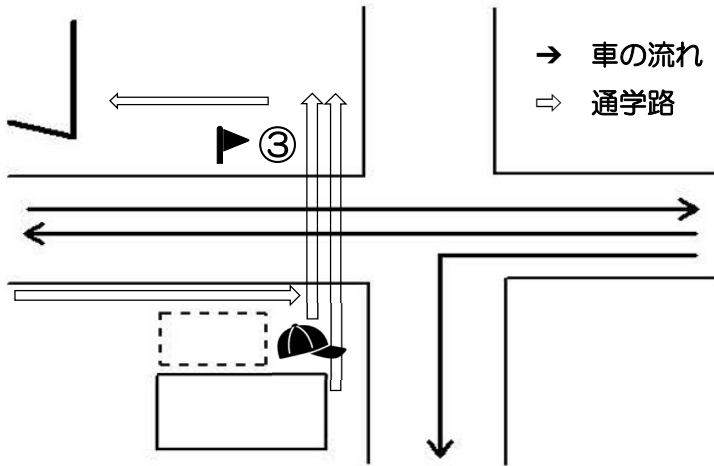
- *車が交差点に進入していないことを確認して、子どもたちを横断させてください
- *信号が点滅したら、子どもたちを止めてください
- *★は歩行者用信号がありません
車道の信号を見ていただき、誘導をお願いいたします

<② ⑦ 長原商店前>



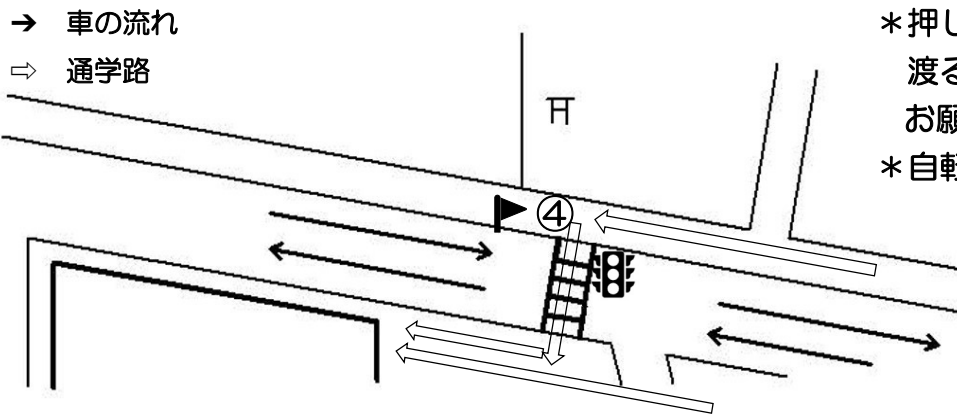
- *駅が近いこともあり、車の左折、右折が多いです
十分にご注意ください
- *信号が点滅したら、子どもたちを止めてください

<③ 石井会計前>



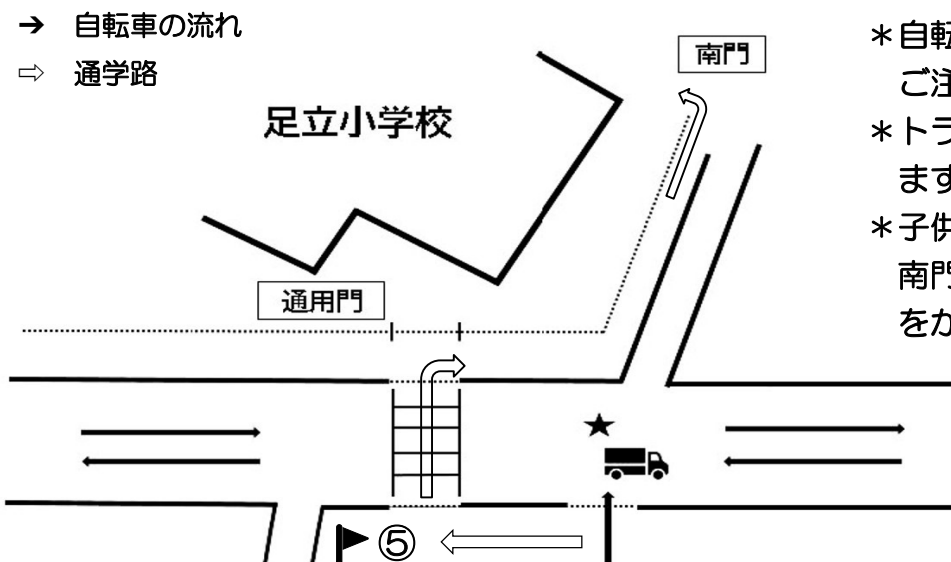
- * 信号待ちの際は、いったん、会計事務所の駐車場で待機させてください
- * 子どもたちが歩道で混みあうときは、自転車に十分注意してください

<④ 西之宮稲荷神社前（押しボタン式信号）>



- * 押しボタン式信号は、信号を渡る子どもたちが押すようにお願いいたします
- * 自転車にご注意ください

<⑤ 通用門前>



- * 自転車の通行量が多いので、ご注意ください
- * トラックが出てくることがあります(★の位置)
- * 子供たちは、通用門ではなく、南門から学校内に入るように声をかけてください

3 終了

時間になりましたら、保管場所に旗・オレンジ色のベスト等を返却し、物置内に収納してください。

何か伝えたいことや問題点がございましたら、出欠表の〔連絡事項〕にご記入ください。

5. 雨・雪の日の対応

雨・雪の日は、傘はささずにレインコートを着用して活動してください。



活動終了後に、旗とベスト・レインコートを物干しスペースに干してお帰りください。
また、当番前日が雨天の場合、朝は旗が干してありますが、活動後に乾いていましたら、お手数ですが、物置内に収納してください。

6. 万が一、事故がおこったら

まずは落ち着いて、けが人の救護・人命を優先してください。
救急・消防・警察に連絡をお願いします。
あわせて学校へも連絡をお願いいたします。

足立小学校・・・☎ 03-3887-8891

その場から離れず、加害者・被害者ともに現場にいてもらえるようお願いいたします。

= MEMO =

.....

.....

.....

.....

.....

.....

.....

.....

.....

.....





Q. 「あいさつ見守りたい(隊)」って必要?

A. 登校時の子どもたちの命と安全を守るため、保護者で見守りをしています。何とぞ、ご理解・ご協力をお願いいたします。

Q. 当番は年間に何回くらい?

A. 児童一人につき、およそ年2回です。

Q. 学年の順番は昨年と同じ?

A. はい。クラス替えのない新6年・新4年から新5年 → 新3年 → 新2年 → 新1年の学年順です。しかし、行事により変更があります。

今年度は新1年生も2回の当番となります。

新6年 → 4月の当番予定

新4年 → 5月の当番予定

新5年 → 6月中旬～7月中旬の当番予定

新3年 → 5月下旬～6月中旬の当番予定

新2年 → 7月中旬・9月の当番予定

新1年 → 9月下旬～10月中旬の当番予定

(いずれも目安としてのスケジュール)


Q. 自分の当番日が分かるのはいつ?

A. 各学年ごと、当番の一カ月前に校外委員より当番表を配布いたします。

Q. 当番日に都合がつかない場合は?

A. 担任の先生・学校へは連絡しないでください。仲のよいお友だちや、クラスメイトの方と交換していただいて構いません。

臨機応変な対応をお願いいたします。



**Q. 朝早くから仕事に出かけるので
当番ができるか不安・・・**

A. 必ず「お母さま」か「お父さま」が立たなければいけないというルールはございません。ご家庭の方ならどなたでも活動いただけます。ご家庭内でご相談いただき、活動へのご協力をお願いいたします。

**Q. 当番のために子どもより
先に家を出るのは不安**

A. お子さまと一緒に学校へ来ていただき、ご自身の活動場所でお子さまを待機させ、最初にきた児童の流れに乗せてお子さまを登校させる方法をご提案します。

注意：学校へ一緒に来た場合、学校内や学校周辺にお子さまひとりや、子どもたちのみの状態にしないでください。

Q. 遅刻しちゃった！

A. 大丈夫です。落ち着いて学校へ向かってください。出欠表をご確認いただき、空いている活動場所をお願いします。

**Q. 当日になって不測の事態で
当番ができなくなったら？**

A. 朝も早いのでご連絡がなくても大丈夫です。学校へ連絡はしないでください。

**Q. どうしても都合がつかず、
未就学・未就園の子どもも一緒に時は？**

A. 交差点での活動を控えていただき、オレンジ色のベストのみを着用し、北門もしくは南門でのあいさつ活動をお願いいたします。お子さまに旗を持たせるのは危ないので、旗は持たずに活動をしてください。

**Q. 出欠表に名前を
書き忘れちゃった！**

A. 記入を忘れてしまうと、集計時に参加していない事になってしまいます。必ず、**忘れずに記名**をお願いいたします。

**Q. 入学したばかりで、
やり方がよくわからない**

A. ご安心ください。新1年生の皆さまには、1回目の当番のみ、校外委員がサポートします。